

MPSC
राज्यसेवा (पूर्व) परीक्षा
Comprehension
घटकनिहाय Online सराव

एकूण प्रश्न - 1000 । किंमत - 150/-


प्रत्येक प्रश्न 5 वेळा सोडवू शकता

क्र.	विषय	प्रश्न
	Comprehension	
1	संच - 1	50
2	संच - 2	50
3	संच - 3	50
4	संच - 4	50
5	संच - 5	50
6	संच - 6	50
7	संच - 7	50
8	संच - 8	50
9	संच - 9	50
10	संच - 10	50
11	संच - 11	50
12	संच - 12	50
13	संच - 13	50
14	संच - 14	50
15	संच - 15	50
16	संच - 16	50
17	संच - 17	50
18	संच - 18	50
19	संच - 19	50
20	संच - 20	50


टेस्ट कशी सोडवायची ?



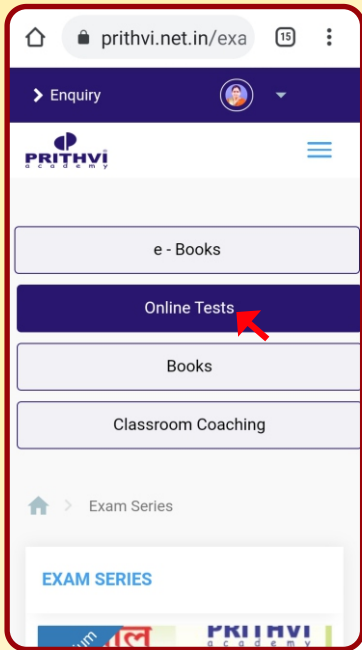
prithvi.net.in
या वेबसाईट वर जा



- ✦ त्यातील **Sign Up** वर क्लिक करा.
- ✦ बाजूच्या फॉर्ममध्ये तुमची माहिती भरून तुमचे अकाऊंट तयार करा.



- ✦ तुम्ही आधीच अकाउंट तयार केले असल्यास तुमचा ईमेल आणि पासवर्ड वापरून लॉगिन करा.
- ✦ पासवर्ड विसरला असल्यास **Forget Password** वरून नवीन पासवर्ड सेट करा.



लॉगिन झाल्यावर
Online Test
यावर क्लिक करा.

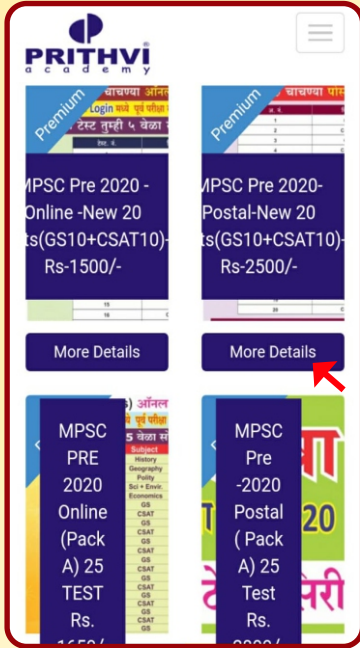


MPSC
Examwise

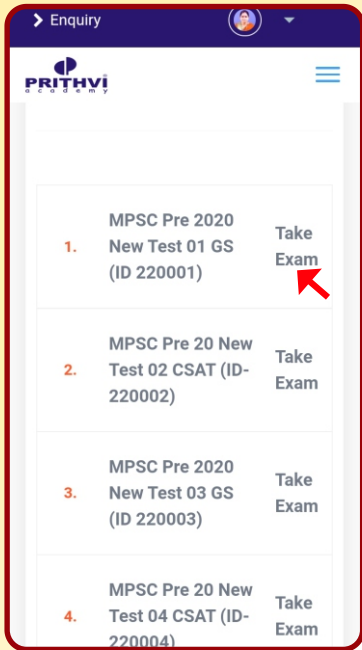
MPSC Examwise

MPSC
Subjectwise

तुम्हाला ज्या परीक्षेचा पॅक घ्यायचा
आहे त्यावर क्लिक करा.



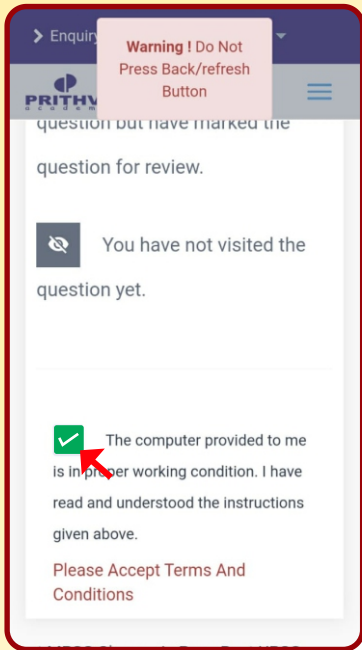
- ✦ तुम्हाला असे विविध पॅकचे पर्याय दिसतील.
- ✦ तुमच्या आवश्यकतेनुसार पॅकची निवड करा.
- ✦ त्या पॅकच्या माहितीसाठी **More Details** यावर क्लिक करा.
- ✦ पॅक खरेदी करण्यासाठी **Buy Now** यावर क्लिक करा.
- ✦ पेमेंट प्रक्रिया पूर्ण करा.



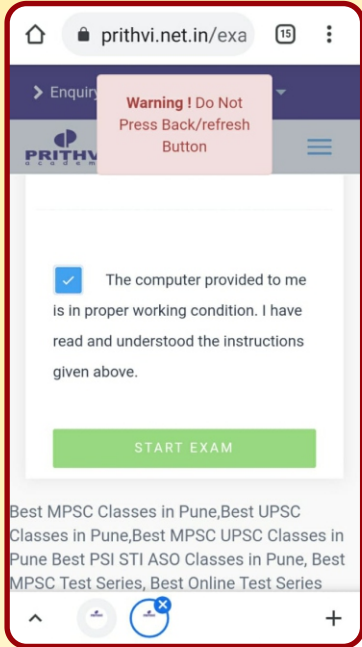
✦ तुमच्या अकाऊंटमध्ये तुम्ही खरेदी केलेला पॅक दिसेल.

✦ त्यावर क्लिक केल्यावर त्या पॅकमधील टेस्ट तुम्हाला दिसू लागतील.

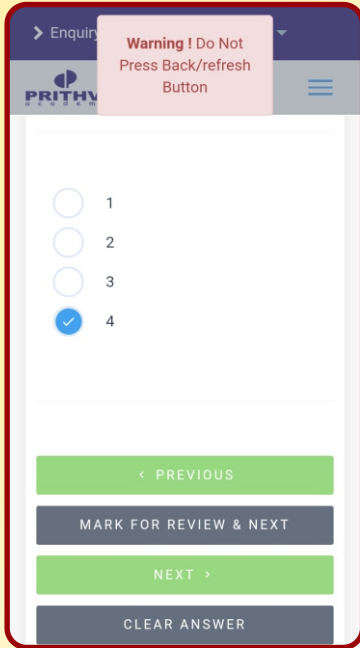
✦ जी टेस्ट सोडवायची आहे तिच्या समोरील **Take Exam** यावर क्लिक करा.



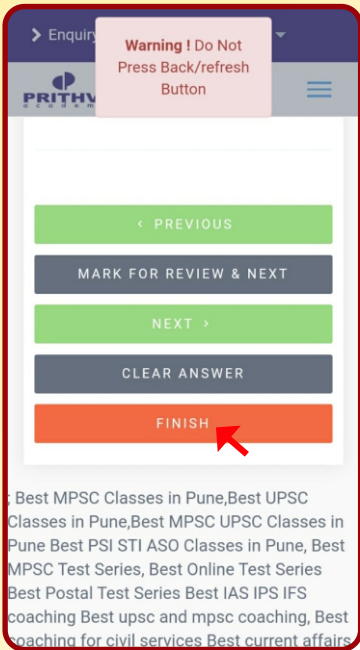
समोर दिसणाऱ्या चौकोनावर क्लिक करून
Terms and Conditions
मान्य करा.



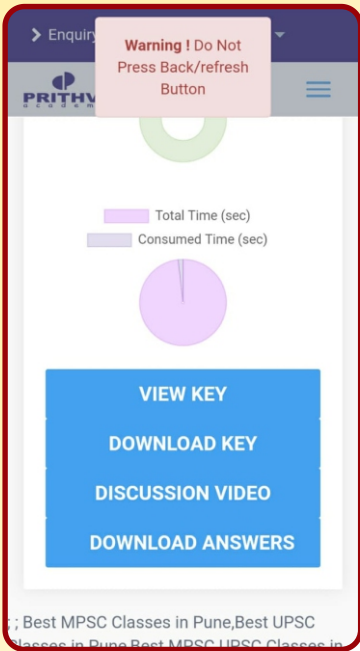
- ✦ आता तुमची चाचणी सुरू होईल.
- ✦ चाचणी सुरू करण्यापूर्वी तुमचे इंटरनेट कनेक्शन परत एकदा तपासून पाहा.
- ✦ एकदा चाचणी सुरू झाल्यावर मध्येच इंटरनेट कनेक्शन गेल्यास अथवा तुम्ही मध्येच चाचणीतून बाहेर पडल्यास तो तुमचा १ अॅटेंप्ट मोजला जाईल.
- ✦ तुम्ही कोणतीही टेस्ट जास्तीत जास्त ५ वेळाच अॅटेंप्ट करू शकता.



- ✦ प्रश्नाच्या खाली तुम्हाला पर्याय दिसतील. त्यानुसार योग्य पर्याय निवडून त्यावर क्लिक करा.
- ✦ उत्तर बदलायचे असल्यास **Clear Answer** करून नव्याने पर्यायावर क्लिक करा.
- ✦ त्या प्रश्नावरून पुढे अथवा मागे जाण्यासाठी योग्य त्या बटणावर क्लिक करा.



- ✦ संपूर्ण टेस्ट सोडवून झाल्यावर **Finish** यावर क्लिक करा.
- ✦ जर त्या टेस्टसाठी दिलेली वेळ संपली तर ती टेस्ट आपोआप फिनिश होते.



टेस्ट झाल्यानंतर बाजूच्या पर्यायांचा वापर करून तुम्ही उत्तरपत्रिका आणि उत्तरे डाऊनलोड करू शकता.